


# こども空気コート 塗り方説明書

日々 目や口 皮膚に触れるのは『空気』です

水や野菜などの食べものに気を配っていても  
空気を良くしていかなければ  
こどもの健康被害確率が大変高くなります



簡単な作業です！ どなたにでも短時間で塗れます

# こども空気コート セット

1,000ミリリットル入り  
約12畳分/20㎡分の量です



【こども空気コート】





【かんたん塗布用品】

- ①ワンタッチ塗布用スポンジ
- ②塗布用伸縮棒
- ③液剤取り皿
- ④液剤取り皿用スポンジシート
- ⑤計量カップ
- ⑥メジャー



所要時間は約30分です

【塗り方のイメージ】 天井のすみから目安として約2mの長さを目安に塗っていきます




## ご使用方法

- 1** 床のタテ・ヨコの長さをメジャーで測りお部屋の面積をはかってください  
はかるときに角スミから2mの位置の床に目印としてフセンなどをはってください



メモ：お部屋の広さ

計 \_\_\_\_\_ ㎡



# 2

液剤は1㎡に対し1/2カップ（50ml）の塗布が効果的な分量です

表をもとにお部屋の使用カップ量を計算してください

## 液剤使用量の目安

1㎡	1/2 カップ
5㎡	2 1/2 カップ
10㎡	5 カップ
15㎡	7 1/2 カップ
20㎡	10 カップ

1畳	1 カップ弱
4.5畳	4 カップ
6畳	5 カップ
8畳	6 1/2 カップ
10畳	8 1/2 カップ

畳に対する使用量は多めに計算しています



3

スポンジをいれた取り皿に計量カップに注いだ液剤を入れます



- 一度に入れる液剤は最大2カップです  
残りの液剤は取り皿の液剤がなくなるごとに2カップ入れくり返し使用

4

塗布用スポンジを伸縮棒にセットしてから最大に伸ばして固定してください



- 棒を時計回りに回してしっかり固定

5


塗付用スポンジを液剤につけ軽く押します



- スポンジから液剤がたれないように注意

# 6

天井に塗りましょう



# 7

フセンの印のある2mまで塗ったら液剤をまたスポンジにつけてください

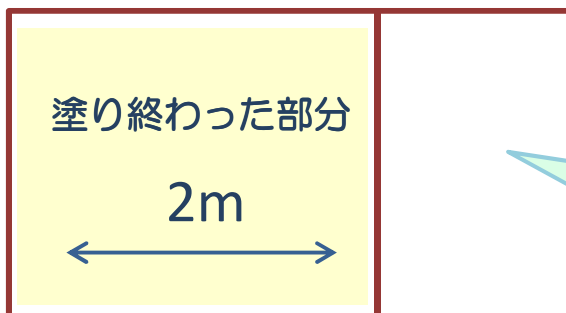


2mの位置の床にはったフセンまで塗ってください



# 8

塗る長さが2mに満たない場合は②の液剤使用量の目安を参考に液剤を塗ってください



長さが2mに満たない部分は①の表を目安に塗ってください

手を上げていることが長くなります  
お休みしながらお願いします





# 9

エアコン・照明機器・ガラスなどに液剤が付いた場合 塗れブキンで手の届かないところは洗ったスポンジをつけた塗付用棒で拭き取りましょう



●手についた液剤は水でよく洗い流してください



より多くのこどもの健康を願う社会活動として  
みなさまにご協力をいただいて 実行します

「こども空気コート」1,000ミリリットル（1本）のご購入代金より保育施設に対し「こども空気コート」の寄贈（1㎡分）をさせていただき仕組を創設いたしました（順次寄贈させていただき保育施設の天井面積分に至りましたら実行いたします）

●ご了承を頂けた場合のみお客様のご氏名と保育施設様名をHPで発表させていただきます

「こども空気」のこども達へのより良い普及を進めるため  
みなさまのアイデアやご意見を是非お聞かせください

<http://kodomo-kuuki.com>お問合せページ  
FAX:03-6869-1151 にてお願いいたします



この作業をくりかえし 天井全体に塗ることで  
「こども空気」のお部屋をつくることができます



液剤取り皿に余った液剤はスポンジに  
染みこませ壁などにそのまま塗ってください



**ご注意**

壁紙などの材質により液剤が塗れなかったり白い結晶が出る場合があります  
お客様のご希望によりチェックサンプル無料で送らせていただいております

撥水作用の強い  
壁紙などには  
塗れません

濃い色の壁紙の場合に  
白い結晶が出る場合があります  
美観を損ねますので中止してください  
白い結晶は水ぶきで落とせます

ホルムアルデヒドが原因で  
遺伝子変異・損傷にかかわる病気や  
多くのこどもの持病となっている  
呼吸器疾患・アレルゲンに  
かかわる病気があります



「こども空気コート」を  
天井に塗ることで  
今のお部屋のホルムアルデヒドを  
最大で半分に低減します  
その効果は最長5年間続きます



### 品名 こども空気コート

- 成分：カチオン・アニオン共重合体、精製水、抗菌抗カビ剤
- 色名：無色透明
- 用途：ホルムアルデヒド低減のための塗剤
- 内容量：1,000ミリリットル
- 保存方法：1ヶ月をこえる場合は冷蔵庫または冷暗所保存（約15℃以下）



### ご使用上の注意

- 飲めません
- お子さまの手の届くところに置かないでください
- 目や口に入ったらすぐに水洗いしてください
- ご使用後手に付着した液剤は水で洗い流してください

### 使用液剤の保管

- 取り皿に残った液剤はボトルには入れもどさないでください
- ボトルに残った液材はフタをしっかりと閉めて冷暗所で保管してください
- ボトルが膨張する場合がありますその場合はフタをゆるめガスを出してください

（ガスは二酸化炭素で安全です）



**You Tube** でもご覧いただけます

- > こども空気の説明 編
- > こども空気コート塗り方 編
- > こども空気コート事前チェック 編

お問合せ  
03-6869-1150  
またはHPより

### こども空気株式会社

〒158-0097東京都世田谷区用賀4-11-14-3F  
TEL:03-6869-1150 FAX:03-6869-1151  
<http://www.kodomo-kuuki.com>

